

TOP



PL

TOP jest to ścienna oprawa LED dająca delikatne, przyjemne światło. Idealnie sprawdza się jako dodatkowe źródło światła np. do oświetlenia schodów, a także jako dekoracyjny element wystroju pomieszczenia. Dzięki prostej konstrukcji z profilu aluminiowego model TOP komponuje się z niemal każdym nowoczesnym wnętrzem. Oprawa standardowo wykonana jest z bardzo eleganckim kloszem mikropryzmatycznym.

EN

TOP is a wall-mounted LED fixture providing a gentle, pleasant light. It is perfectly suited as an additional source of light, e.g. to illuminate staircases, and also as a decorative interior design element. Thanks to the simple aluminum profile design, the TOP model fits in with almost any modern interior. As a standard, the fixture is executed with a very elegant micro-prism diffuser.

DE

TOP ist eine LED-Wandleuchte, die ein zartes und angenehmes Licht gewährleistet. Die Leuchte bewährt sich perfekt als eine zusätzliche Lichtquelle, z.B. zur Treppenbeleuchtung, sowie auch als ein Dekorelement der Inneneinrichtung. Dank seiner einfachen Konstruktion aus Aluminiumprofil kann das Modell TOP mit fast jedem modernen Innenraum komponiert werden. Die Leuchte wird standardmäßig mit einer sehr eleganten mikroprismatischen Abdeckung ausgeführt.

OPCJE DO WYBORU / OPTIONS / OPTIONSWAHL MÖGLICH:



mP



3000 K*
4000 K



srebrny/silver/silbern
kolor/color/Farbe*

mP - klosz mikropryzmatyczny/ micro-prism cover / mikroprismatische Abdeckung

*Opcje dostępne na zamówienie po konsultacji z działem handlowym. / Options available on request, following consultation with the sales department. / Andere Optionen auf Bestellung nach der Beratung mit der Handelsabteilung erhältlich.

PL

PARAMETRY TECHNICZNE

Sposób montażu: natynkowy

Obudowa: profil aluminiowy

PARAMETRY ELEKTRYCZNE

Napięcie zasilania: 220-240 V / 50 Hz

Współczynnik mocy (PF): 0,99

Klasa ochronności: I

PARAMETRY UŻYTKOWE

Współczynnik oddawania barw Ra: 85

Stopień ochrony: IK07

Stopień szczelności: IP40

Temperatura otoczenia: od 0°C do +35°C

Wilgotność otoczenia: 20-80%

Trwałość (L70B50): 100 000 h

ZASTOSOWANIE: obiekty handlowe, biura, sale konferencyjne, hotele, restauracje, pomieszczenia mieszkalne, obiekty użyteczności publicznej, korytarze

EN

TECHNICAL PARAMETERS

Mounting: surface mounting

Body: aluminum

ELECTRICAL PARAMETERS

Power Supply: 220-240 V / 50 Hz

Power factor (PF): 0,99

Protection class: I

FUNCTIONAL PARAMETERS

Color rendering index Ra: 85

Protection marking: IK07

Protection marking: IP40

Ambient temperature: from 0°C to +35°C

Ambient humidity: 20-80%

Lifetime (L70B50): 100 000 h

APPLICATION: commercial buildings, offices, conference rooms, hotels, restaurants, residential premises, public utility buildings, corridors

DE

TECHNISCHE DATEN

Montageart: zur Aufputz-Montage

Gehäuse: Alu-Profil

ELEKTRISCHE PARAMETER

Speisespannung: 220-240 V / 50 Hz

Leistungsfaktor (PF): 0,99

Schutzklasse: I

BETRIEBSPARAMETER

Farbwiedergabe Faktor Ra: 85

Schutzklasse: IK07

Schutzklasse: IP40

Umgebungstemperatur: von 0°C bis +35°C





Umgebungsluftfeuchtigkeit: 20-80%

Lebensdauer (L70B50): 100 000 h

EINSATZBEREICH: Handelsobjekte, Büros, Konferenzräume, Hotels, Restaurants, Wohnbereiche, öffentliche Gebäude, Korridore

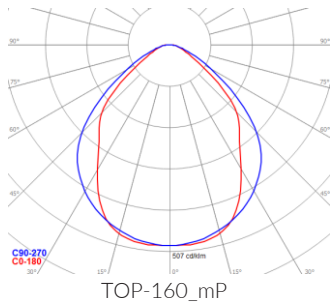
Deklarowana trwałość dotyczy opraw pracujących w temperaturze otoczenia 25°C przy zapewnionych optymalnych warunkach wentylacji. / The declared lifetime applies to fixtures operating at an ambient temperature of 25°C with ensured optimal ventilation conditions. / Die erklärte Lebensdauer bezieht sich auf Leuchten, die bei einer Raumtemperatur von 25°C und optimalen Lüftungsbedingungen arbeiten.

PRODUKTY / PRODUCTS / PRODUKTE:



	CODE	P	Tc				
		[W]	[K]	mP	[°]	[lm]	[lm/W]
TOP-160	4000K/mP	6	4000	mP	84	450	75
TOP-310	4000K/mP	12	4000	mP	84	900	75

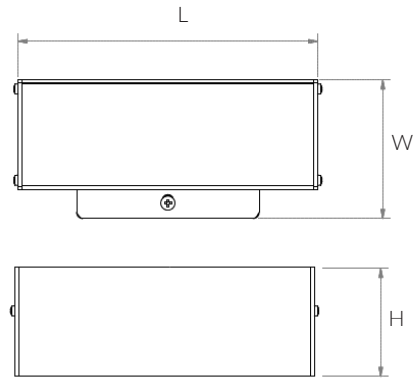
Całkowity strumień świetlny oprawy zmierzony za kloszem przy temp. otoczenia 25°C. Tolerancja strumienia świetlnego +/- 10%. Pomiar fotometryczny został wykonany zgodnie z wymaganiami normy PN-EN13032. / The total luminous flux of the luminaire measured diffuser 25°C. Luminous flux tolerance +/- 10%. Photometric measurement was examined in accordance with the PN-EN13032 system. / Gesamtlichtstrom der Leuchte, gemessen hinter der Abdeckung 25°C. Lichtstrom-Toleranz +/- 10%. Photometrische Messungen wurden nach PN-EN13032 Norm geprüft.

FOTOMETRIA / PHOTOMETRY / PHOTOMETRIE:



WYMIARY / DIMENSIONS / MASSE:

CODE				
	L [mm]	W [mm]	H [mm]	[kg]
TOP-160	164	76	64	0,5
TOP-310	314	76	64	0,9



W związku z ciągłym rozwojem produktów zastrzegamy sobie prawo do wprowadzania zmian konstrukcyjnych w oprawach oraz aktualizowania parametrów.
 Due to continuous product development, we reserve the right to introduce structural changes in the fixtures and to update their parameters.
 Aufgrund der ständigen Produktentwicklung behalten wir uns das Recht vor, technische Änderungen und Aktualisierung von Parametern an Leuchten vorzunehmen.

Data aktualizacji / Revision Date / Datum der letzten Aktualisierung: 24.10.2016

LEGENDA / LEGENDA / LEGENDA:

	Deklaracja zgodności Declaration of conformity EG-Konformitätserklärung		Klasa ochronności I Protection class I Schutzklasse I		Napięcie zasilania Power supply Speisespannung
	Źródło światła LED LED source LED Quelle		Klasa efektywności energetycznej Energy efficiency class Energieeffizienzklasse		Dyrektywa RoHS The RoHS Directive RoHS Richtlinie
	Wymiary montażowe Mounting dimensions Montagemaße		Stopień szczelności IP IP protection marking Schutzklasse IP		Atest higieniczny PZH Hygiene certificate of the NIH Attest von Polnischer Hygieneanstalt
	Kod produktu Code Artikelnummer		Rodzaj klosza Cover Abdeckung		Moc oprawy Luminaire power Leistung der Leuchte
	Kąt rozsyłu światłości Light distribution angle Winkel der Lichtverteilung		Wymiary Dimensions Masse		Temperatura barwowa Color temperature Farbtemperatur
	Strumień świetlny Luminous flux Lichtstrom		Skuteczność świetlna Luminous efficiency Lichtausbeute der Leuchte		System sterowania DALI DALI control system Steuersystem DALI
	Kolor oprawy Luminaire color Leuchte Farbe		Waga Weight Gewicht		