

INSTRUKCJA MONTAŻU I EKSPLOATACJI



WAŻNE

Montażu oprawy powinna dokonywać osoba posiadająca odpowiednie uprawnienia.

WSKAZÓWKI BEZPIECZEŃSTWA

Przed przystąpieniem do jakiegokolwiek pracy przy oprawie należy najpierw wyłączyć napięcie zasilające!

GWARANCJA OPRAWY OŚWIETLENIOWEJ
UWZGLĘDNIANA JEST RAZEM Z NUMEREM
SERYJNYM ZNAJDUJĄCYM SIĘ NA TABLICZCE
ZNAMIONOWEJ OPRAWY.

TABLICZKA ZNAMIONOWA
OPRAWY Z NR. SERYJNYM

PRZEZNACZENIE

Oprawy natynkowe typu i-LINE-S przeznaczone są do oświetlania biur, urzędów lub instytucji.

INSTALACJA

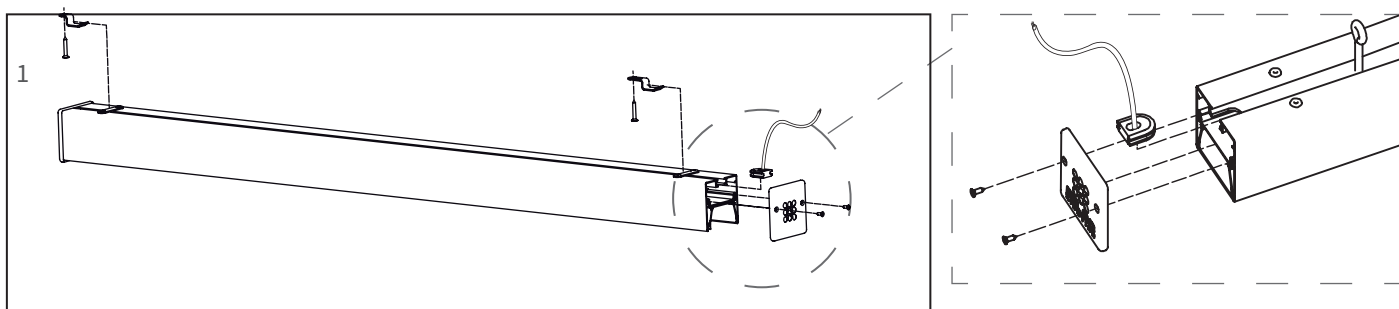
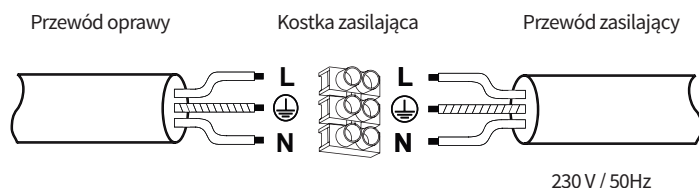
1. Wyłączyć napięcie zasilające oprawę.
2. Przygotować otwory na kołki rozporowe w odległościach zgodnych z tabelką dla danej oprawy.
3. Uchwyty przykręcić wkrętami do sufitu (w zależności od typu sufitu użyć odpowiednich wkrętów)
4. Sprawdzić czy uchwyty znajdują się w jednej linii, poprzez przyłożenie oprawy. W razie potrzeby skorygować odchyłkę.
5. Podłączyć przewód zasilający oprawy do kostki przyłączeniowej (nie wchodzi w skład oprawy) zgodnie ze schematem
6. Wsunąć oprawę na przygotowane wcześniej uchwyty
7. Włączyć napięcie zasilania.

Przewód zasilający oprawę jest kablem 3-żyłowym:

L - przewód fazowy (najczęściej czarny lub brązowy)

N - przewód zerowy (neutralny, niebieski)

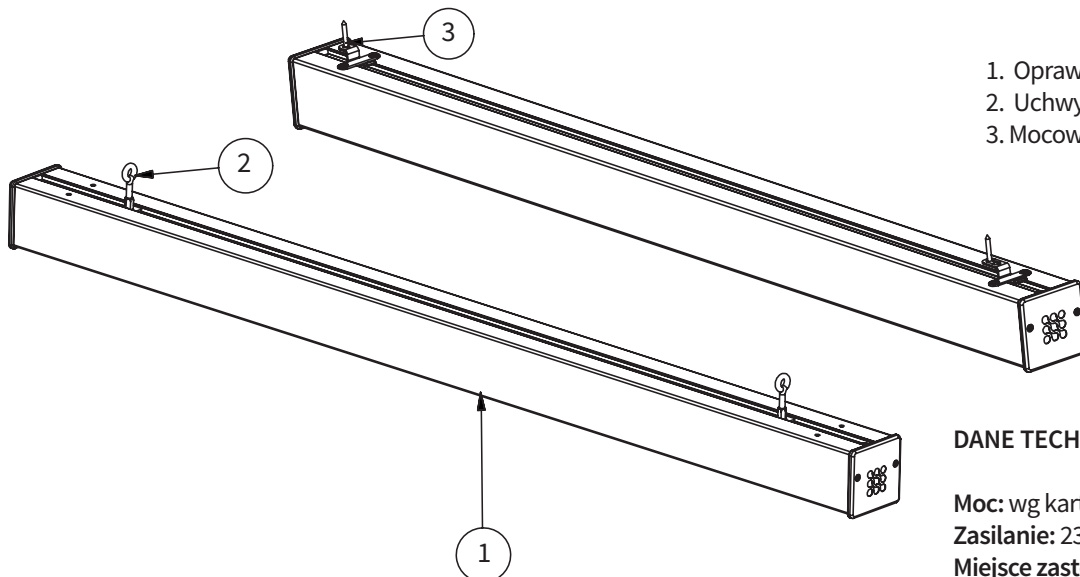
PE - przewód ochronny (żółty - zielony) ⊕



KONSERWACJA

Aby zapewnić optymalny strumień świetlny emitowany z oprawy, należy okresowo przeprowadzać konserwację szyby zabezpieczającej. W tym celu należy stosować ogólnodostępne środki czyszczące. Nie stosować do mycia strumienia wody pod ciśnieniem. Nie stosować środków żrących i rozpuszczalników. Do przetrucia oprawy do sucha stosować miękką szmatkę.

BUDOWA I WYMIARY OPRAWY




1. Oprawa i-Line-S
2. Uchwyt zwieszakowy
3. Mocowanie dosufitowe

DANE TECHNICZNE

Moc: wg karty katalogowej
 Zasilanie: 230 V / 50Hz
 Miejsce zastosowania: wewnątrz budynków

KOD OPRAWY	R- Rozstaw otworów montażowych [mm]
I-LINE-S490	419
I-LINE-S980	907
I-LINE-S1470	1365
I-LINE-S1950	1853
I-LINE-S2440	2341
I-LINE-S2930	2829



GWARANCJA PRODUKTU

Poniższy produkt firmy Miloo-Electronics Sp. z o.o. został zaprojektowany i wyprodukowany zgodnie z obowiązującymi normami. Za prawidłowe działanie i bezpieczeństwo użytkownika odpowiadają przeprowadzane kontrole jakości. Firma Miloo-Electronics Sp. z o.o. udziela gwarancji na prawidłową jakość i działanie oprawy. Okres gwarancji wynosi 60 miesięcy i rozpoczyna się z dniem sprzedaży do użytkownika.

1. Gwarancja nie obejmuje odpowiedzialności za szkody wtórne powstałe na przedmiotach trzecich.
2. Świadczenie gwarancyjne polega na naprawie lub wymianie wadliwych części wg. wyboru producenta.
3. Gwarancja nie obejmuje uszkodzenia części podlegających zużyciu eksploatacyjnemu, uszkodzeń i usterek spowodowanych przez nieprawidłową obsługę lub konserwację.
4. W określonym okresie gwarancyjnym producent usunie braki spowodowane wadami materiałowymi lub wykonawczymi
5. Gwarancja udzielana jest tylko w przypadku, jeżeli oprawa (nie rozłożona na części), wraz z krótkim opisem usterki, paragonem, rachunkiem zakupu (opatrzonego datą zakupu i pieczętką sklepu) lub kopią faktury zakupu odesłana lub dostarczona zostanie do siedziby Miloo-Electronics Sp. z o.o.

SERWIS NAPRAWCZY

W razie stwierdzenia usterek będących przedmiotem gwarancji prosimy o przesłanie lub dostarczenie produktu na nasz adres firmowy. Po upływie okresu gwarancji lub w razie usterek nie objętych gwarancją, naprawy pogwarancyjne wykonuje nasz serwis firmowy. Prosimy o przesłanie lub dostarczenie oprawy na adres producenta w celu oględzin i indywidualnej wyceny.

ADNOTACJE SERWISOWE

DATA	OPIS USTERKI